



▶ Alle trainingen in het pakket

Primair onderwijs

Bepaal zelf hoe je leert

Onze leervormen

Iedereen is anders en iedereen leert anders. Daarom kunnen medewerkers in onze online leeromgeving zelf kiezen hoe ze leren. Ons aanbod komt in verschillende leervormen en wordt continu uitgebreid met nieuwe content. Ook doen we periodiek een kwaliteitscheck en verwijderen we content die niet meer aan onze kwaliteitseisen voldoet.

E-learning

Deze interactieve modules zijn opgebouwd uit verschillende hoofdstukken. Hiermee kun je op je gemak alle in's en out's leren over een bepaald onderwerp. Je maakt oefeningen, bekijkt bijpassende video's en leert van voorbeelden uit de praktijk. Ideaal om bijvoorbeeld een vreemde taal te leren of je digitale vaardigheden bij te spijkeren.

WE-learning

Sommige onderwerpen zijn perfect geschikt om samen met een collega te behandelen. Denk aan samenwerken en integriteit. Deze web-based e-learning modules zijn goed in groepsverband te volgen en geven de mogelijkheid om samen met anderen te leren.

Webinars

In deze live uitzendingen van 30 minuten vertelt een expert de belangrijkste highlights van een (vaak actueel) thema. Omgaan met stress, mindfulness op werk, smartphone fotograferen en conflicthantering zijn een aantal van de titels die voorbijkomen. Het handige is: ze zijn live te volgen én later terug te kijken.

Essentials

De term werkplekcleren heeft de afgelopen jaren zijn intrede gedaan. Essentials zijn een praktische benadering van dit begrip. Met deze micro-cursussen kan supersnel belangrijke kennis opgedaan worden, want essentials zijn nooit langer dan 5 minuten. Perfect geschikt voor het opzoeken van die ene formule in Excel of het opfrissen van handelingen die periodiek herhaald moeten worden.

Persoonlijke scans

Zonder te weten waar je nu staat, is het moeilijk om te bepalen wat je einddoel is. Daarom kunnen medewerkers met onze scans inzicht krijgen in hun eigen vaardigheden. Door stellingen te beantwoorden komen zij erachter waar hun talenten liggen. Zo wordt het nog gemakkelijker om de persoonlijke ontwikkeling vorm te geven. Denk aan scans over communiceren, timemanagement, drijfveren en ontwikkelstijl.

Podcasts

We maken leren graag makkelijk en toegankelijk. Met onze learning podcasts kun je ook onderweg of tijdens het werk aan je persoonlijke ontwikkeling werken. De podcasts zijn namelijk overal en op elk moment te beluisteren. Zo kun je op een laagdrempelige manier aan de slag met mindfulness, motivatie, of persoonlijk leiderschap.

Bepaal zelf wat je leert

Onze trainingen

21st Century Skills

- 📖 21e-eeuwse vaardigheden in de praktijk
- 📖 De basis van 21e-eeuwse vaardigheden
- 📖 Computational thinking in je klas
- 📖 Maak kennis met STEAM
- 👤 Aan de slag met 21e eeuwse vaardigheden!
- 👤 Coderen en programmeren
- 👤 Digitale geletterdheid: van visie naar praktijk
- 👤 Gamification
- 🌀 Computational thinking: abstractie
- 🌀 Computational thinking: algoritme
- 🌀 Computational thinking: data en classificatie
- 🌀 Computational thinking: decompositie
- 🌀 Computational thinking in de klas
- 🌀 Computational thinking: patroonherkenning

Arbo










- 📖 Wat te doen bij een ongeluk versie scholen

Communicatie




- 📖 Voortgangsgesprekken
- 👤 De reïficatie van ADHD
- 👤 Interactievaardigheden beter benutten
- 👤 Theatertechnieken voor docenten: Aandacht vasthouden
- 👤 Theatertechnieken voor docenten: Communiceren met grote groepen
- 👤 Theatertechnieken voor docenten: Lastige situaties de baas
- 👤 Theatertechnieken voor docenten: Mentale en fysieke voorbereiding
- 👤 Theatertechnieken voor docenten: Verteltechnieken
- 🌀 Aan de slag met Google Classroom
- 🌀 Vijf toepassingen van Google Classroom
- 🌀 Werken met Microsoft Teams in de klas

Didactiek









-  Coöperatief leren
-  De startende Leraar
-  Escape Room in de klas
-  Handelingsgericht werken
-  Implementeren doe je zo: De basis
-  Implementeren doe je zo: Taal
-  Implementeren doe je zo: Rekenen
-  Implementeren doe je zo: Lezen
-  Implementeren doe je zo: Zaakvakken
-  Leerlijnen Rekenen – verdieping (toets bovenbouw)
-  Leerlijnen Rekenen – verdieping (toets middenbouw)
-  Leerlijnen Rekenen – verdieping (toets onderbouw)
-  Leerlijnen rekenen: de basis
-  Leerlijnen rekenen: verdieping
-  Leerlijnen sociaal-emotioneel: de basis
-  Leerlijnen sociaal-emotioneel: verdieping
-  Leerlijnen Sociaal-emotionele ontwikkeling – verdieping (toets bovenbouw)
-  Leerlijnen Sociaal-emotionele ontwikkeling – verdieping (toets middenbouw)
-  Leerlijnen Sociaal-emotionele ontwikkeling – verdieping (toets onderbouw)
-  Leerlijnen Taal – verdieping (toets bovenbouw)
-  Leerlijnen Taal – verdieping (toets middenbouw)
-  Leerlijnen Taal – verdieping (toets onderbouw)
-  Leerlijnen taal: de basis
-  Leerlijnen taal: verdieping
-  Leren zichtbaar maken
-  Modeling voor begrijpend lezen
-  Onderzoekend leren in het basisonderwijs
-  Ontwerpend leren
-  Ontwikkelingsmateriaal tussendoel getalbegrip
-  Ontwikkelingsmateriaal tussendoel kleur en vorm
-  Ontwikkelingsmateriaal tussendoel optellen en aftrekken
-  Ontwikkelingsmateriaal tussendoel tellen
-  Ontwikkelingsmateriaal tussendoel woordenschat
-  Opbrengstgericht werken voor het primair onderwijs
-  Referentieniveaus Rekenen
-  Referentieniveaus Taal
-  Techniek voor kleuters
-  Aan de slag met Google Classroom (en meer)

-  Doelen stellen in de klas
-  Een lerende leerkracht reflecteert
-  Hoe zet ik Lego in tijdens mijn rekenlessen?
-  Leiderschap in gepersonaliseerd onderwijs
-  Leren zichtbaar maken met formatieve assessment
-  Opbrengstgericht werken 2.0
-  Oplossingsgericht werken op school
-  Uitdagend innoveren
-  Woordenschat en lezen











Digitale vaardigheden

-  Digibord bij kleuters Deel 1
-  Digibord bij kleuters Deel 2
-  Digitaal leren op school
-  Digitale veiligheid voor onderwijs

Grondleggers

-  Aristoteles
-  Burrhus Frederic Skinner
-  Francis Galton
-  Jean Piaget
-  Jerome Bruner
-  John Watson
-  Maria Montessori
-  Socrates



Leervormen

-  21st Century Skills, algemeen
-  21st Century Skills, creativiteit
-  4C/ID-model
-  Activerende didactiek en ICT
-  Constructivisme
-  De calculator
-  Gamification
-  Verschil tussen didactiek en pedagogiek
-  Wat verstaan we onder leervormen?
-  Wynand Wijnen en PGO

Gezondheid

-  Gelukkig en gezond leven met hooggevoeligheid

Human Resources

-  Professionalisering HRM verbetert functiemix
-  Wenkend perspectief

Kennisnet

-  Wegwijs in Kennisnet
-  Auteursrecht in het onderwijs
-  BYOD in het onderwijs
-  Privacy in het onderwijs
-  Reisgids Digitaal Leermateriaal

Management

-  Implementatie en verandermanagement in het onderwijs
-  Verbinden om innovatie en duurzame waarde creatie te creëren

Microsoft Office








-  Microsoft Teams voor scholen

Nederlands


-  Close reading

Pedagogiek

-  Alles is talent
-  Anders kijken naar gedrag
-  Digitaal pesten
-  Een hoogbegaafde leerling, wat nu?
-  Eigenaarschap
-  Meervoudige Intelligentie
-  Motiveren van leerlingen
-  Passend Onderwijs ...de basis
-  Passend Onderwijs ...en nu in de praktijk
-  Taalontwikkeling van het jonge kind
-  Talentontwikkeling in de klas

-  De aanpak van seksueel geweld tegen kinderen
-  De Week van de Kinderen veilig
-  Het puberbrein: een brein in verbouwing
-  Hoe laat ik hoogbegaafde leerlingen tot bloei komen?
-  Omgaan met pestgedrag
-  Ruimte voor jongens in de BSO en dagopvang
-  Sociaal emotionele ontwikkeling bij jonge kinderen

Presenteren

-  Presenteren in het onderwijs

Psychologie

-  Hoe ons brein ons voor de gek houdt!




Samenwerken

-  Intervisie
-  Ouderbetrokkenheid en Ouderparticipatie

Social media

-  Sociale media in het onderwijs

Wetgeving

-  AVG voor basisscholen
-  Meldcode Kindermishandeling in het Primair Onderwijs
-  De positie van slachtoffers in het strafproces



What's next?

SkillsTown is dé online opleider voor professionals. Via on demand learning stelt SkillsTown bedrijven, organisaties en hun medewerkers in staat om mee te bewegen met de continu veranderende wereld om hen heen.

In de vorm van honderden online trainingen die in verschillende leervormen worden aangeboden, speelt SkillsTown in op nieuwe én eigen manieren van leren in elke levensfase van organisatie en medewerker. Om zo kennis en skills te vergroten, verandervermogen te stimuleren en bij te dragen aan aantrekkelijk werkgeverschap.

Kijk voor meer informatie op www.skillstown.com